

# LYNX<sup>®</sup>

SVENSKA

LINEUP 2018



LYNX<sup>®</sup>





**2 IT'S IN YOUR DNA**  
**4 RADIEN**  
**6 NY TEKNIK**  
**8 ROTAX-MOTORER**  
**10 BRPLYNX.COM**  
**11 BUILD YOUR RIDE**  
**12 BOONDOCKER**  
**16 RAVE**  
**20 XTRIM**  
**24 LYNX 50 ÅR**  
**26 COMMANDER**  
**30 49 RANGER**  
**34 69 RANGER**  
**36 ADVENTURE**  
**37 YETI**  
**38 SPECIFIKATIONER**  
**40 BUILD YOUR RIDE**

**TEXTER:**

BRP Finland Oy  
Pakkahuone Oy

**DESIGN & LAYOUT:**

Pakkahuone Oy

**FOTON:**

Harri Tarvainen  
Pär Häggström/Oktan Sverige AB  
Timo Heikkala  
BRP Finland Oy



**IT'S IN  
YOUR DNA.**



**50**  
**MONTH**  
**WARRANTY**



**LYNX**





# RADIEN





Historien är levande i berättelserna som ekar över den snövita vildmarken. Berättelser om hjältedåd förmedlade från far till son och därifrån till hela världen.

**RADIEN** togs fram för att klara det kärva klimatet i norr. Den visar sin styrka i den otillgängliga vildmarken och de branta fjällsluttningarna. Dess spår kommer att synas på ställen där de nordliga vindarna drivit samman enorma snömängder. Inspirerade av vår omätliga passion strävar vi efter att erövra det okända, utmana rådande normer och bana våra egna vägar. Det finns i vårt blod. Vi är otämjda.





## RADIEN PLATFÖRM

Ta Lynx otämjda karaktär och vår omättningsbara passion för snöskoterkörning. Kombinera med den senaste tekniken, omsorgsfullt uttänkta detaljer och design av högsta kvalitet. Resultatet är en unik produkt som har allt du kan önska dig: nästa generations chassi Radien, som kommer att ta din körupplevelse till en helt ny nivå.



### 1 RADIEN DS-TUNNEL\*\*

Kort tunnel ger mindre kast vid skråkörning och underlättar 180 graders vändningar.

### 2 PPS RADIEN DS-BOGGI\*\*

Ny konstruktion för avancerad körning i branta stigningar och lössnö. 2 400 g lägre vikt jämfört med PPS<sup>2</sup> DS. Bakre länkmans design motverkar snöansamling.

### STÄNKSKYDD\*\*

Det är lika banbrytande som det ser ut! Stänkskyddet monterat på bakre axeln ger bättre kylning genom att snösprutet från matan styrs direkt mot tunnelkylaren.

### 3 RADIEN-CHASSI

Centralisering av massan är grunden för en gedigen körupplevelse. Fasad tunnel i kombination med smalare dyna och tank ger en komfortabel körställning och obehindrad rörlighet på skotern. Integrerad tunnelkylning med låg vikt ger effektiv kylning.





### **ROTAX 850 E-TEC-MOTOR**

Branschens mest kraftfulla tvåtaktsmotor\*. Den pumpar ut hela 165 hk med otrolig bränsleekonomi och respons. Upplev en helt ny nivå av kraft.

## **SHOT**

**SHOT\*\*-start** tillgänglig som tillval vid vårbeställning. Efter en första manuell start kan motorn därefter startas med ett tryck på SHOT-knappen.

(Finns ej tillgänglig som tillbehör)

\*Mätt i vår interna testanläggning under optimala förhållanden för tvåtaktsmotorer.

\*\*Endast på Lynx BoonDocker DS.

**LÄS MER > [BRPLYNX.COM](https://brplynx.com)**



# ROTAX-MOTORER


## ROTAX-FYRTAKTSMOTORER

ACE-motorerna (Advanced Combustion Efficiency) är de mest bränslesnåla skotermotorerna någonsin, utan att de behöver göra avkall på effekt. Motorerna är i det närmaste underhållsfria och motorljudet är lågt och behagligt.

**ROTAX 900 ACE.** En trecylindrig motor med 90 hästkrafter, som är otroligt bränslesnål.

**ROTAX 600 ACE.** Den mest bränslesnåla snöskotermotor som någonsin har tillverkats. Den ger en unik upplevelse vad gäller räckvidd och användarvänlighet.

**ROTAX 1200 4-TEC.** Den outtröttliga kraftkällan. Den ger 130 hästkrafter, men ännu viktigare är det höga vridmomentet över hela varvtalsregistret.



## ROTAX E-TEC™-MOTORER

E-TEC-motorerna är de renaste och mest bränslesnåla motorerna i sin klass. Motorerna är praktiskt taget rök- och luktfria, har en jämn tomgång och är lättstartade under alla förhållanden.

**ROTAX 800R E-TEC.** Den revolutionerande direktinsprutningsmotorn är den mest bränslesnåla i sin klass och har högsta prestanda.

**ROTAX 600 E-TEC.** Marknadens populäraste och mest bränslesnåla tvåtaktsmotor. Den här pålitliga motorn har också en låg oljeförbrukning.



LEARNING KEY™



ITC  
INTELLIGENT THROTTLE CONTROL

## ITC OCH LEARNING KEY

Rotax 600 ACE-, 900 ACE- och 1200 4-TEC-motorerna är utrustade med ett ITC-system som ger skoterkörningen en helt ny dimension. Det har ett vändbart gasreglage och tre olika körlägen som man väljer med ett enkelt knapptryck.

iTC har som standard en programmerbar (D.E.S.S.™) Learning Key™ -funktion för begränsning av snöskoterns hastighet till 40 km/tim eller 70 km/tim. Detta gör snöskotern mycket lämplig för nybörjaren. De tre körlägena är också tillgängliga med Learning Key.




DEN HELT NYA

# ROTAX 850 E-TEC

ROTAX



NY 850 E-TEC



**ROTAX 850 E-TEC.** Nästa generation E-TEC-motorer pumpar ut 10 hästkrafter mer än 800R E-TEC\*, men det är responsten som verkligen imponerar.

Med den nya pDrive-primärvariatorn ger motorn 30 % snabbare respons\* än 800R E-TEC TRA-variatorn, vilket ger dig ögonblicklig kontroll under tuffa körförhållanden.

LÄS MER OM VÅRA ROTAX-MOTORER PÅ [BRPLYNX.COM](http://BRPLYNX.COM)

2018 ÅRS MODELLER MED DEN NYA ROTAX 850 E-TEC-MOTORN



BOONDOCKER DS

BOONDOCKER RE

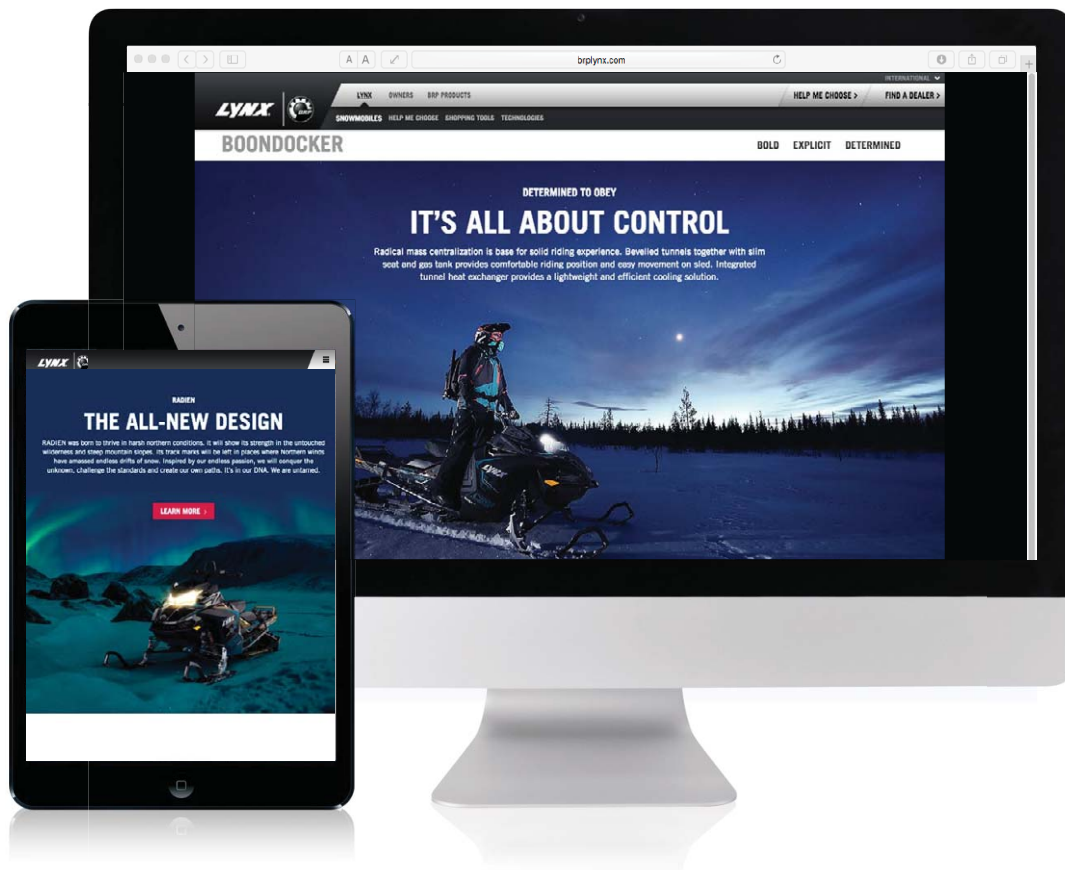
XTRIM RE

RAVE RE

\*Baserat på interna tester jämfört med 800R E-TEC



# DU HITTAR FULLSTÄNDIG INFORMATION PÅ **BRPLYNX.COM**



På brplynx.com hittar du all information du behöver inför köpet av en ny Lynx så att du får största möjliga utbyte av skotern och vintersäsongen.



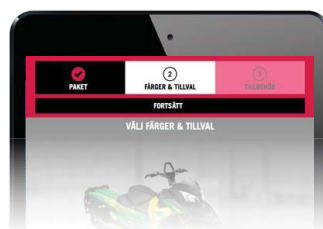
## HJÄLP MIG VÄLJA

Det är enklare än någonsin att välja en ny Lynx-skoter! Välj de funktioner du vill ha, så visar guiden vilken Lynx-modell som passar dig bäst.



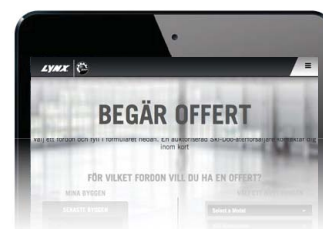
## PRODUKT- BLAD

Läs om din nya skoters viktigaste teknikfunktioner.



## BUILD YOUR RIDE

Vissa av de mest populära funktionerna kan fås fabriksinstallerade om du gör en förhandsbeställning av skotern under våren. Build Your Ride-komponenterna inkluderar tillvalsfunktioner som tillför det lilla extra till körupplevelsen.



## BEGÄR OFFERT

När du har valt din skotermodell och de tillvalsfunktioner du vill ha kan du begära en offert från din närmaste Lynx-återförsäljare.



# BUILD YOUR RIDE

- EN SNÖSKOTER SOM PASSAR DIG



När du beställer en ny Lynx-snöskoter senast 2017-04-21 kan du välja bland fabriksinstallerade Build Your Ride-tillval. Du sparar tid och energi och kan till fullo njuta av körningen från första stund.

Snöskotern skräddarsys efter dina önskemål och du kan ta vara på hela den värdefulla snöskotersäsongen. Med Build Your Ride-programmet sparar du pengar. Kostnaden för fabriksinstallerade funktioner är betydligt lägre än om de installeras i efterhand.



## BUILD YOUR RIDE

1

Gå till [brplynx.com](http://brplynx.com) och välj den snöskoter som bäst uppfyller dina krav. Där visas en lista med fabriksinstallerade Build Your Ride-tillval.<sup>1</sup>

2

Välj tillval för din snöskoter.

3

Runda av körupplevelsen med att välja valfria tillbehör.<sup>2</sup>

4

Skicka din offertförfrågan till en Lynx-återförsäljare.

5

Gör en bra affär och njut av att köra din nya specialutrustade Lynx-snöskoter!

<sup>1</sup> Funktionerna varierar beroende på modell. Fabriksinstallerade tillval finns inte för alla modeller.

<sup>2</sup> Tillbehören levereras installerade. Alternativt kan du komma överens om installation med din lokala återförsäljare.



# BOONDOCKER



**RADIEN-  
CHASSI**

**ROTAX  
850 E-TEC-  
MOTOR**

**PPS RADIEN  
DS-BOGGI**

*Den helt uppdaterade Lynx BoonDocker är konstruerad för att spränga gränser och vända det omöjliga till möjligheter. Den kraftfulla Rotax 850 E-TEC-motorn och de precisa och smidiga köregenskaperna gör att du kan erövra terräng som du tidigare inte trodde var möjlig. Utmana den med brantare stigningar och djupare snö än någonsin, och upplev att vildmarkens härskare spelar efter helt egna spelregler.*







**50**  
MONTH  
WARRANTY




## BOONDOCKER



BoonDocker DS 3900 850 E-TEC visas på bilden.

| 2018                 | BOONDOCKER            | BOONDOCKER DS                          | BOONDOCKER RE                                    |
|----------------------|-----------------------|----------------------------------------|--------------------------------------------------|
| MOTOR                | 600 E-TEC             | 850 E-TEC                              | 850 E-TEC                                        |
| CHASSI               | REX <sup>2</sup>      | Radien-DS                              | Radien                                           |
| DRIVBANDSLÅNGD       | 3 700<br>3 900        | 3 900<br>4 100                         | 3 700                                            |
| KAMHÖJD              | 64                    | 64                                     | 64                                               |
| STÖTDÄMPARE          | HPG 36                | Fram och center: KYB 36<br>Bak: KYB 36 | Fram: KYB 40 HLCR<br>Center och bak: KYB 46 HLCR |
| FJÄDRINGSKALIBRERING | Sportig lössnökörning | Sportig lössnökörning                  | Hård lössnökörning                               |
| SPÅRVIDD             | 921 (+/- 21)          | 921 (+/- 21)                           | 996 (+/- 21)                                     |





## NYA BOONDOCKER DS 850 E-TEC-FUNKTIONER

### **RADIEN DS-CHASSI**

Ny, smalare buk, smalare sidopaneler och fotsteg i kombination med den korta Radien DS-tunneln ger mindre kast och bättre köregenskaper.

### **PPS RADIEN DS-BOGGI**

Ny design för avancerad körning i branta stigningar och lössnö. 2 400 g lägre vikt jämfört med PPS<sup>2</sup> DS. Bakre länkarmens design motverkar snöansamling.

### **LFS-FRAMFJÄDRING**

LFS-framfjädringen är 300 g lättare än föregångaren, vilket betyder mer kontrollerad fjädringsrespons. Förbättrad stötupptagningsförmåga tack vare längre fjädringsväg och högre markfrigång.

**SHOT-START** kan fås som tillval vid vårbeställning.\* Efter en första manuell start kan motorn därefter startas med ett tryck på SHOT-knappen på styret.

\*Endast på Lynx BoonDocker DS.  
(Ej tillgänglig som tillbehör)

**SHOT**

### **BOONDOCKER-DYNA**

Den bästa dynan är den som du inte behöver tänka på. BoonDocker-dynans utformning gör det lättare för föraren att ändra körställning.

### **POWDERMAX LIGHT-DRIVBAND MED FLEXEDGE**

Ny 90 mm mattdelning ger lägre vikt samt behåller snön mellan kammarna vilket ökar prestandan. Exklusivt drivband med 410 mm bredd ger hög bärförmåga och bra grepp utan att du behöver göra avkall på manövreringsförmågan. Drivbandets kanter flexar vilket underlättar skräkörning. Tillgänglig med 64 eller 75 mm (vid vårbeställning) kamhöjd.

### **RADIEN COCKPIT**

Den plana utformningen av instrumenteringen är framtagen för lössnökörning. Instrumenteringen är placerad på konsolen och knappar är skyddade mot oavsiktlig åtkomst. Fasadtunnel i kombination med smalare dyna och tank gör att du kan röra dig obehindrat på skotern.



INFORMATION OM ALLA BUILD YOUR RIDE-TILLVAL FINNS PÅ [BRPLYNX.COM](http://BRPLYNX.COM)



# RAVE



**ROTAX  
850 E-TEC  
MOTOR**

**PPS<sup>2</sup>-3300-  
BOGGI**

**LFS-FRAMFJÄDRING  
OCH BLADE XC-SKIDOR**

*Du tröttnar aldrig på den explosiva accelerationen. Dess prestanda och förmåga att obehindrat avverka ändlösa leder har gjort den till en legend. Den uppdaterade Lynx Rave höjer ribban för köregenskaper, sportighet och körglädje till oanade höjder. Upplev råstyrkan hos nya Rave RE 850 E-TEC. Du kommer att förstå varför det här är snöskotern på allas läppar 2018.*







**50**  
MONTH  
WARRANTY



# RAVE



Rave RE 850 E-TEC visas på bilden.

| 2018                 | RAVE RS                                          | RAVE RE 600 E-TEC                                | RAVE RE 850 E-TEC                                |
|----------------------|--------------------------------------------------|--------------------------------------------------|--------------------------------------------------|
| MOTOR                | 600 E-TEC                                        | 600 E-TEC                                        | 850 E-TEC                                        |
| CHASSI               | REX <sup>2</sup>                                 | REX <sup>2</sup>                                 | Radien                                           |
| STÖTDÄMPARE          | Fram: KYB 40 HLCR<br>Center och bak: KYB 46 HLCR | Fram: KYB 40 HLCR<br>Center och bak: KYB 46 HLCR | Fram: KYB 40 HLCR<br>Center och bak: KYB 46 HLCR |
| FJÄDRINGSKALIBRERING | HC Enduro                                        | Enduro                                           | Enduro                                           |
| DYNA                 | BoonDocker                                       | BoonDocker                                       | Rave                                             |





## NYA RAVE RE 850 E-TEC-FUNKTIONER

### **RADIEN-CHASSI**

Centralisering av massan är grunden för en gedigen körupplevelse. Fasad tunnel i kombination med smalare dyna och tank ger en komfortabel körställning och obehindrad rörlighet på skotern. Integrerad tunnelkyllning med låg vikt ger effektiv kylning.

### **LFS-FRAMFJÄDRING**

LFS-framfjädringen är 300 g lättare än föregångaren, vilket betyder mer kontrollerad fjädringsrespons. Förbättrad stötupptagningsförmåga tack vare längre fjädringsväg och högre markfrigång.

### **BLADE XC-SKIDOR**

Blade XC-skidorna är 2 200 g lättare än ett par Blade-skidor och har lika exakta köregenskaper, men kräver mindre ansträngning.

### **VÄLVDA SIDOPANELER**

Utformningen gör att du kan luta dig brant framåt vid kurvtagning. De välvda sidopanelerna är utformade för hård körning på gropiga leder.

### **RADIEN COCKPIT**

Instrumenteringen är framtagen för att motsvara förarens behov. Fasad tunnel i kombination med smalare dyna och tank gör att du kan röra dig obehindrat på skotern.

### **RAVE-DYNA**

Rave-dynan är med sitt smalare framparti och bredare bakparti utformat för sportig körning. Dynan har extra stoppning och ger hög komfort vid långturer och utmanande leder.




**INFORMATION OM ALLA BUILD YOUR RIDE-TILLVAL  
FINNS PÅ [BRPLYNX.COM](http://BRPLYNX.COM)**




# XTRIM

**ROTAX 850 E-TEC-MOTOR  
RADIEN-CHASSI**

**LFS-FRAM-  
FJÄDRING**







*Xtrim RE har en kraftfull Rotax 850 E-TEC-motor, fjädring i toppklass och Radien-chassi som garanterar perfekta köregenskaper. Den har dessutom en egenskap som särskiljer den från andra snöskotrar i den här kategorin: fantastisk körglädje. Vi har lyckats ingjuta oanständigt mycket körglädje i den här snöskotern. Vi tyckte att det var precis lagom.*

**PPS<sup>2</sup>-3500-BOGGI**





**50**  
MONTH  
WARRANTY



# XTRIM



Xtrim RE 850 E-TEC visas på bilden.

| 2018                 | XTRIM              | XTRIM SC                                     | XTRIM RE 600 E-TEC                               | XTRIM RE 850 E-TEC                               |
|----------------------|--------------------|----------------------------------------------|--------------------------------------------------|--------------------------------------------------|
| MOTOR                | 600 ACE            | 900 ACE/600 E-TEC                            | 600 E-TEC                                        | 850 E-TEC                                        |
| CHASSI               | REX <sup>2</sup>   | REX <sup>2</sup>                             | REX <sup>2</sup>                                 | Radien                                           |
| STÖTDÄMPARE          | HPG 36             | Fram: KYB 36R<br>Center: KYB 36, bak: KYB 46 | Fram: KYB 40 HLCR<br>Center och bak: KYB 46 HLCR | Fram: KYB 40 HLCR<br>Center och bak: KYB 46 HLCR |
| FJÄDRINGSKALIBRERING | Komfort            | Sportig ledkörning                           | Enduro                                           | Hård lössnökörning                               |
| DRIVBANDSLÄNGD       | 3 700              | 3 700                                        | 3 500                                            | 3 500                                            |
| KAMHÖJD              | 39                 | 39                                           | 44                                               | 59                                               |
| FOTSTEG              | Standard           | Standard                                     | Smala och förstärkta med stora öppningar         | Smala och förstärkta med stora öppningar         |
| INSTRUMENTERING      | Analog med display | Digital multifunktions-instrumentering       | Digital multifunktions-instrumentering           | Digital multifunktions-instrumentering           |
| DYNA                 | Xtrim              | Xtrim                                        | BoonDocker                                       | BoonDocker                                       |





## NYA XTRIM RE 850 E-TEC-FUNKTIONER

### **RADIEN-CHASSI**

Centralisering av massan är grunden för en gedigen körupplevelse. Fasad tunnel i kombination med smalare dyna och tank ger en komfortabel körställning och obehindrad rörlighet på skotern. Integrerad tunnelkyllning med låg vikt ger effektiv kylning.

### **LFS-FRAMFJÄDRING**

LFS-framfjädringen är 300 g lättare än föregångaren, vilket betyder mer kontrollerad fjädringsrespons. Förbättrad stötupptagningsförmåga tack vare längre fjädringsväg och högre markfrigång.

### **PPS<sup>2</sup>-3500-BOGGI**

PPS<sup>2</sup>-3500 ger Xtrim RE en genuint sportig attityd. Med det 3 487 mm långa drivbandet hanteras skotern smidigt även i de skarpaste kurvorna, och flyter fram ansträngningslöst i lössnö.

### **RADIEN COCKPIT**

Instrumenteringen är framtagen för att motsvara förarens behov. Fasad tunnel i kombination med smalare dyna och tank gör att du kan röra dig obehindrat på skotern.

### **POWDERMAX-DRIVBAND**

Den högre kamhöjden, 59 mm, garanterar grepp i såväl pudersnö som blötsnö, skarpa svängar och branta stigningar.

### **BOONDOCKER-DYNA**

Den bästa dynan är den som du inte behöver tänka på. BoonDocker-dynans utformning gör det enklare för föraren att ändra körställning.



**INFORMATION OM ALLA BUILD YOUR RIDE-TILLVAL  
FINNS PÅ [BRPLYNX.COM](http://BRPLYNX.COM)**





# 50 ÅR MED LYNX-SNÖSKOTRAR

Det är väldigt mycket som förenar Lynx med människorna som älskar att köra våra skotrar: passionen att erövra det okända, utmana det vardagliga och förbli otämjd i en värld som försöker få oss att anpassa och underkasta oss. Generation efter generation har suttit på en Lynx, fått en passion för att köra – och skrivit historia tillsammans med oss. Lynx-legenden lever och skrivs fortfarande varenda dag, så starta motorn och ta din plats som en av Lynx hjältar!

[WWW.BRPLYNX.COM](http://WWW.BRPLYNX.COM)







Snowmobile  
1968-2018

NORDTRAC

3500 F.C.

945

LYNX

50<sup>TH</sup> ANNIVERSARY

1968

2018

ORIGINAL RIDERS

Team  
LYNX

2018



# COMMANDER

**PRECIS  
STYRNING**

**ROBUST OCH  
ERGONOMISK  
DESIGN**

**BÄRFÖRMÅGA  
OCH GREPP**

*Lynx Commander har i årtal innehaft platsen som Europas populäraste bredbandsskoter. Den är härskaren på våra nordiska viddar och tar sig oberörd fram även under tuffa förhållanden.*







**50**  
MONTH  
WARRANTY



# COMMANDER



Commander 5900 50<sup>th</sup> Anniversary 900 ACE visas på bilden.

| 2018        | COMMANDER 5900 50 <sup>th</sup> ANNIVERSARY | COMMANDER                     | COMMANDER LIMITED                      | COMMANDER GRAND TOURER                        | COMMANDER 800R E-TEC                           | COMMANDER TOURATECH                            |
|-------------|---------------------------------------------|-------------------------------|----------------------------------------|-----------------------------------------------|------------------------------------------------|------------------------------------------------|
| MOTOR       | 900 ACE                                     | 900 ACE<br>600 E-TEC          | 600 E-TEC                              | 900 ACE<br>1200 4-TEC                         | 800R E-TEC                                     | 800R E-TEC                                     |
| STÖTDÄMPARE | HPG 36                                      | HPG 36                        | HPG 36                                 | HPG 36                                        | Fram: KYB 36R<br>Center: KYB 36<br>Bak: KYB 46 | Fram: KYB 36R<br>Center: KYB 36<br>Bak: KYB 46 |
| KAMHÖJD     | 44                                          | 44                            | 44                                     | 38                                            | 44                                             | 44                                             |
| DYNA        | Modular, 1+1<br>(eluppvärmd förardyna)      | Modular,<br>1-sits eluppvärmd | Modular, 1+1<br>(eluppvärmd förardyna) | Luxury Modular, 1+1<br>(eluppvärmd förardyna) | Modular,<br>1-sits eluppvärmd                  | Modular,<br>1-sits eluppvärmd                  |
| STYRHÖJARE  | Justerbar höjd                              | 205 mm                        | 205 mm                                 | Justerbar höjd                                | Justerbar höjd                                 | Justerbar höjd                                 |





## FUNKTIONER

### **L-XU-DESIGN**

Pyramidstrukturen gör chassit extremt vridstyvt så att det tål riktigt tuffa tag. Tunneln har en avsmalnad överdel som tillåter smalare dyna och tank och därmed en naturlig körställning även på skotrar med brett drivband. Den sportskoterliknande ergonomin gör maskinen lätthanterlig både på leder och i svår terräng.

### **2F/N/R-VÄXELLÅDA**

Den tvåväxlade växellådan gör Commander-skotrarna otroligt lättkörda i tuff terräng. Den låga utväxlingen möjliggör både långsam körning i tät terräng och snabb acceleration.

### **EFFEKTIVT KYLSYSTEM**

En tunnelkylare tillsammans med en främre kylare utrustad med en elektrisk fläkt håller motortemperaturen på en idealisk nivå även vid långsam körning.

### **PPS-5900-A-FJÄDRING**

PPS-5900-A-boggin banar väg för äventyr. Lång fjädringsväg och effektiv viktfordelning ger komfort, perfekt grepp och goda köregenskaper under alla tänkbara körförhållanden. Den ledade boggin underlättar backning i lössnö.

### **BLADE XC-SKIDOR**

Blade XC-skidorna är 2 200 g lättare än ett par Blade-skidor och har lika exakta köregenskaper, men kräver mindre ansträngning.

### **ELUPPVÄRMD MODULAR DYNA**

Tvåsidig med gigantiskt förvaringsutrymme, och med eluppvärmd förardyna som ger extra komfort i kallt väder.



**INFORMATION OM ALLA BUILD YOUR RIDE-TILLVAL  
FINNS PÅ BRPLYNX.COM**



# 49 RANGER

**HÖG VINDRUTA  
OCH HANDSKFACK**

**STORT LAST-  
UTRYMME OCH  
FÖRSTÄRKT  
BAKBÅGE**

**4 141 MM  
LÅNGT DRIVBAND**

*49 Ranger klarar alla tänkbara terrängar. Med egenskaper som en mountainskoter, långt drivband och låg utväxling, står den här skoterns mångsidighet och lättkördhet i en klass för sig.*







**50**  
MONTH  
WARRANTY



## 49 RANGER



49 Ranger 600 E-TEC visas på bilden.

| 2018            | 49 RANGER                                                                         | 49 RANGER ST                          |
|-----------------|-----------------------------------------------------------------------------------|---------------------------------------|
| MOTOR           | 600 ACE<br>600 E-TEC                                                              | 900 ACE                               |
| KAMHÖJD         | 39 (600 ACE)<br>59 (600 E-TEC)                                                    | 39                                    |
| SPÅRVIDD        | 921 (+/- 21)                                                                      | 996 (+/- 21)                          |
| DYNA            | BoonDock                                                                          | Tvåsitig                              |
| STYRHÖJARE      | 160 mm                                                                            | 130 mm                                |
| INSTRUMENTPANEL | Analog med display (600 ACE)<br>Digital multifunktionsinstrumentering (600 E-TEC) | Digital multifunktionsinstrumentering |





## FUNKTIONER

### **4 141 MM LÅNGT DRIVBAND**

Tack vare drivbandets stora bäryta är marktrycket lågt och skotern glider lätt även i lössnö med passagerare. Drivbandets flexibla kanter underlättar smidig manövrering i lössnö.

### **PPS<sup>2</sup>-4100-DS-A-BOGGI**

Tack vare att PPS<sup>2</sup>-DS-boggin är utrustad med nya skenor är skotern ännu lättare att manövrera i svår terräng. Vid acceleration fördelas vikten, vilket garanterar ett maximalt grepp. Vid behov kan skidorna lyftas kontrollerat samtidigt som du har kontroll över skotern även i krävande terräng. Den låsbara, ledade boggin underlättar vid körning i lössnö, även vid backning. Fjädringen säkerställer hög komfort även vid körning på gropiga leder.

### **HÖG VINDRUTA OCH HANDSKFACK**

Den nya 635 mm höga vindrutan ger utmärkt skydd mot väder och vind. I handskfacket bakom vindrutan finns en skyddad förvaringsplats, och värmen från motorrummet gör att du slipper frost på extraglasögonen.

### **STORT LASTUTRYMME OCH FÖRSTÄRKT BAKBÅGE**

Det stora lasträcket har plats för mycket utrustning. Tack vare den förstärkta bågen har det bakre lasträcket kapacitet för upp till 15 kg.

### **LinQ-TILLBEHÖR**

Du kan välja bland en rad olika LinQ-tillbehör. Bland tillbehören finns väskor, bränsledunkar och annat som krävande förare efterfrågar.



**INFORMATION OM ALLA BUILD YOUR RIDE-TILLVAL  
FINNS PÅ BRPLYNX.COM**



**50**  
MONTH  
WARRANTY



## 69 RANGER



69 Ranger 900 ACE visas på bilden.

| 2018        | 69 RANGER ALPINE                                | 69 RANGER                                   | 69 RANGER ARMY LIMITED                      |
|-------------|-------------------------------------------------|---------------------------------------------|---------------------------------------------|
| MOTOR       | 1200 4-TEC                                      | 900 ACE                                     | 800R E-TEC                                  |
| KAMHÖJD     | 32 mm Ice Ripper                                | 32 mm                                       | 44 mm                                       |
| SPÅRVIDD    | 1 080 (+/- 21)                                  | 996 (+/- 21)                                | 996 (+/- 21)                                |
| STÖTDÄMPARE | Fram: HPG 36<br>Center: HPG 36, bak: 2 x HPG 36 | Fram: HPG 36<br>Center: HPG 25, bak: HPG 36 | Fram: HPG 36<br>Center: HPG 36, bak: HPG 36 |
| STYRHÖJARE  | 205 mm                                          | Justerbara                                  | Justerbara                                  |
| START       | Elstart                                         | Elstart                                     | Elstart + manuell start                     |
| BAKRE RÄCKE | Extra brett 800 mm                              | Standard                                    | Standard                                    |
| DYNA        | Modular, lätt 1+1-dyna med<br>passageraryggstöd | Modular, 1-dyna, eluppvärmd                 | Modular, lätt 1+1-dyna                      |
| BOGGI       | PPS-6900-F                                      | PPS-6900-A                                  | PPS-6900-A                                  |





## FUNKTIONER

### **2F/N/R-VÄXELLÅDA**

Den tvåväxlade växellådan ger skotern oöverträffad dragkraft. Den är lätt att använda och har ingen kedja som behöver justeras. Låg utväxling underlättar dragning av tung last och körning i svår terräng.

### **EFFEKTIVT KYLSYSTEM**

Tung last, långsam körning och tuff terräng kräver hög kylkapacitet. En tunnelkylare tillsammans med en främre kylare utrustad med en elektrisk fläkt håller motortemperaturen på en idealisk nivå även vid långsam körning på hårt underlag.

### **SUPERBRETT DRIVBAND**

Det 600 mm breda drivbandet ger utmärkt grepp och bärförmåga.

### **L-XU-DESIGN**

Pyramidstrukturen gör chassit extremt vridstyvt så att det tål riktigt tuffa tag. Tunneln har en avsmalnad överdel som tillåter smalare dyna och tank och därmed en naturlig körställning även på skotrar med brett drivband.

### **BLADE XC-SKIDOR**

Blade XC-skidorna är 2 200 g lättare än ett par Blade-skidor och har lika exakta köregenskaper, men kräver mindre ansträngning.

### **PPS-6900-A-BOGGI**

Lång fjädringsväg och effektiv viktfordelning ger hög komfort och bra kontroll under alla körförhållanden. Även om viktöverföringen är effektiv, behåller skidorna kontakten med snön. Den ledade boggin underlättar backning i lössnö.

### **MODULAR DYNA**

Ensigig med gigantiskt förvaringsutrymme, och med eluppvärmd dyna (endast 69 Ranger 900 ACE) som ger extra komfort i kallt väder. Passagerarsäte finns som tillbehör och är lätt att montera vid behov.



**50**  
**MONTH**  
**WARRANTY**



## ADVENTURE LX

*Adventure LX 600 ACE är en oförtröttlig partner vid isfiske och på familjeturer i det underbara vinterlandskapet. Det är en skoter med mångsidiga prestanda, vilket gör alla turer till en upplevelse.*

### REX<sup>2</sup>-DESIGN

De välformade linjerna är vackra att se på, men den verkliga skönheten uppenbaras när du börjar köra. Perfekt ergonomi ger förstklassig komfort för både förare och passagerare. Den aerodynamiska utformningen ger utmärkt vindskydd.

### TVÅSITSIG DYNA

Tvåsitsdynan gör det bekvämt och behagligt för både förare och passagerare. Ett stadigt ryggstöd och handtag ger extra körkomfort.

### DRIVBAND

Det 3 487 mm långa drivbandet kombinerat med PPS<sup>2</sup>-boggi ger stabil och mjuk körning även på leder i dåligt skick. Drivbandet fungerar utmärkt även vid körning utanför leden.

### 2018

### ADVENTURE LX

|                      |                                            |
|----------------------|--------------------------------------------|
| MOTOR                | Rotax 600 ACE (ITC)                        |
| KAMHÖJD              | 381 x 3 487 x 34 mm Cobra                  |
| FRAMFJÄDRING         | A-LFS+                                     |
| SPÅRVIDD             | 1 080 mm                                   |
| BOGGI                | PPS <sup>2</sup> -3500                     |
| STÖTDÄMPARE          | Fram: HPG 36<br>Center: HPG 25/Bak: HPG 36 |
| FJÄDRINGSKALIBRERING | Komfort/touring                            |

### BLADE XC-SKIDOR

Skidan ger exakt och stabil styrning och manövrering och är därför perfekt för hård ledkörning.

### FJÄDRING I TOPPKLASS

Bra fjädring är grundläggande för körkomfort och säkerhet. Fjädringslösningarna på Adventure LX härstammar från våra klassiska Lynx sportskotrar. Så du kan vara säker på att funktionerna räcker till även för krävande leder. Fjädringen har kalibrerats så att den klarar två vuxna bekvämt även på leder i dåligt skick.



**INFORMATION OM ALLA BUILD  
YOUR RIDE-TILLVAL FINNS PÅ  
BRPLYNX.COM**





## YETI

*Krävande vintrar och de varierande nordiska förhållandena utgör tuffa utmaningar för en arbetsskoter. När plikten kallar oavsett väder och vind behöver du en maskin som klarar jobbet. Lynx YETI-modellerna är riktiga grovarbetare som trivs i miljöer där andra inte vågar sticka fram skidorna.*

### EFFEKTIVT KYLSYSTEM

Tung last, långsam körning och tuff terräng kräver hög kylkapacitet. En tunnelkylare tillsammans med en främre kylare utrustad med en elektrisk fläkt håller motortemperaturen på en idealisk nivå även vid långsam körning på hårt underlag.

### PPS-A-BOGGI

Den långa fjädringsvägen förbättrar körkomforten och gör skotern lättare att kontrollera under alla tänkbara körförhållanden. Den ledade boggin underlättar backning i lössnö.

### 2F/N/R-VÄXELLÅDA

Den tvåväxlade växellådan ger skotern oöverträffad dragkraft. Den är lätt att använda och har ingen kedja som behöver justeras. Låg utväxling underlättar dragning av tung last och körning i svår terräng.

| 2018        | 59 YETI                                   | 69 YETI ARMY                              |
|-------------|-------------------------------------------|-------------------------------------------|
| MOTOR       | 600 ACE                                   | 600 E-TEC                                 |
| KAMHÖJD     | 500 x 3 923 x 32 mm                       | 600 x 3 968 x 32 mm Ice Ripper            |
| STÖTDÄMPARE | Fram: MC<br>Center: HPG 25<br>Bak: HPG 25 | Fram: MC<br>Center: HPG 25<br>Bak: HPG 36 |
| SKIDOR      | Blade                                     | Blade med asymmetriska skidbelag          |
| STYRHÖJARE  | 205 mm                                    | Justerbara                                |
| START       | Elstart                                   | Elstart + manuell start                   |
| DYNA        | Modular 1-dyna                            | Modular 1 + 1-dyna                        |

### LTS-FRAMFJÄDRING

Fjädringen är utformad för lössnö och svår terräng. Den enkla konstruktionen förhindrar att snö ansamlas under skotern. En ny, ännu smidigare lågfriktionsbuk glider lätt på snön. Tack vare 900 mm spårvidd är snöskotern lätt att svänga i lössnö.

### L-XU-DESIGN

Pyramidstrukturen gör chassit extremt vridstyvt så att det tål riktigt tuffa tag. Tunneln har en avsmalnad överdel som tillåter smalare dyna och tank och därmed en naturlig körställning även på skotrar med brett drivband. Den sportkoterliknande ergonomin gör maskinen lätthanterlig både på leder och i svår terräng.



# 50 MÅNADERS GARANTI

LYNX Snöskotrar är utvecklade för extrema nordiska förhållanden och för att utstå tuff användning under många år och äventyr.

LYNX är byggda med passion och expertis som ger LYNX självförtroendet att erbjuda marknadens bästa 50 månaders garanti\* för modellår 2018.

\*Femtio (50) av varandra följande månader vid privat användning när produkten är såld i Finland, Sverige eller Norge.



**50**  
**MONTH**  
**WARRANTY**

**LYNX**




| LYNX 2018             | DEEP SNOW SPORT                                        |         |                                   |                             |                           |                           |
|-----------------------|--------------------------------------------------------|---------|-----------------------------------|-----------------------------|---------------------------|---------------------------|
|                       | BOONDOCKER                                             |         |                                   |                             |                           |                           |
| MODELL                | DS 4100                                                | DS 3900 | RE                                | 3900                        | 3700                      |                           |
| FÄRG                  | Black/Titanium/Cyan                                    |         | Black/Titanium/Red                |                             | Black                     |                           |
| SPECIFIKATIONER       |                                                        |         |                                   |                             |                           |                           |
| CHASSI                | Radien                                                 |         |                                   | REX <sup>2</sup>            |                           |                           |
| SKIDOR                | Blade DS                                               |         |                                   |                             |                           |                           |
| DYNA                  |                                                        |         |                                   | BD,<br>1-sits               |                           |                           |
| STYRE                 | U-typ aluminium med hooks,<br>grepphandtag             |         |                                   | U-typ stål,<br>grepphandtag |                           |                           |
| STYRHÖJARE            | 165 mm                                                 |         |                                   | 115 mm                      |                           |                           |
| STARTSYSTEM           | Manuell,<br>Elstart (tillbehör),<br>SHOT (BYR-tillval) |         | Manuell,<br>Elstart (BYR-tillval) |                             |                           |                           |
| BACKVÄXEL             | RER                                                    |         |                                   |                             |                           |                           |
| HANDTAGSVÄRME         | Standard                                               |         |                                   |                             |                           |                           |
| ELUPPVÄRMT GASREGLAGE | Standard                                               |         |                                   |                             |                           |                           |
| MÄTARE                | Kompakt                                                |         |                                   | Multifunction               |                           |                           |
| BACKSPEGLAR           | Tillbehör                                              |         |                                   |                             |                           |                           |
| VINDRUTA              | -                                                      |         |                                   | XS / 140 mm                 |                           |                           |
| DRAGANORDNING         | Tillbehör                                              |         |                                   |                             |                           |                           |
| FJÄDRING              |                                                        |         |                                   |                             |                           |                           |
| FRAMFJÄDRING          | LFS                                                    |         |                                   | A-LFS+                      |                           |                           |
| FRÄMRE STÖTDÄMPARE    | KYB 36                                                 |         | KYB 40 HLCR                       |                             | HPG 36                    |                           |
| BOGGIFJÄDRING         | PPS RADIEN DS                                          |         | PPS <sup>2</sup> -3700            |                             | PPS <sup>2</sup> -3900-DS | PPS <sup>2</sup> -3700-DS |
| CENTERSTÖTDÄMPARE     | KYB 36                                                 |         | KYB 46 HLCR                       |                             | HPG 36                    |                           |
| BAKRE STÖTDÄMPARE     | KYB 36                                                 |         | KYB 46 HLCR                       |                             | HPG 36                    |                           |
| MOTOR                 | 850 E-TEC                                              |         |                                   | 600 E-TEC                   |                           |                           |
| BRÄNSLETANK           | 37 liter                                               |         |                                   | 38 liter                    |                           |                           |
| OLJETANK (2-TAKT)     | 3,4 liter                                              |         |                                   | 3,5 liter                   |                           |                           |
| DRIVBAND              |                                                        |         |                                   |                             |                           |                           |
| SPÅRVIDD              | 921 +/- 21 mm                                          |         | 996 +/- 21 mm                     |                             | 921 +/- 21 mm             |                           |
| DRIVBANDSBREDD        | 406 mm                                                 |         |                                   |                             |                           |                           |
| DRIVBANDSLÄNGD        | 4178 mm                                                | 3923 mm | 3705 mm                           | 3923 mm                     | 3705 mm                   |                           |
| KAMHÖJD               | 64 mm<br>PowderMax Light FlexEdge                      |         |                                   | 64 mm<br>PowderMax FlexEdge |                           |                           |
| DIMENSIONER           |                                                        |         |                                   |                             |                           |                           |
| LÄNGD                 | 3330 mm                                                | 3210 mm | 3230 mm                           | 3300 mm                     | 3170 mm                   |                           |
| BREDD                 | 1105 mm                                                |         | 1180 mm                           |                             | 1105 mm                   |                           |
| HÖJD                  | 1350 mm                                                |         | 1340 mm                           |                             | 1280 mm                   |                           |



**CROSSOVER**

**COMMANDER**

**XTRIM**



|                                   |         |                                        |                          |                                  |                                                    |                                               |                                             |                                                         |         |
|-----------------------------------|---------|----------------------------------------|--------------------------|----------------------------------|----------------------------------------------------|-----------------------------------------------|---------------------------------------------|---------------------------------------------------------|---------|
| L-XU                              |         |                                        |                          |                                  | Radien                                             |                                               | REX <sup>2</sup>                            |                                                         |         |
| Blade XC                          |         |                                        |                          |                                  | Blade DS                                           |                                               |                                             |                                                         |         |
| Modular,<br>1-sits eluppvärmd     |         | Modular,<br>1+1 (eluppvärmd förardyna) |                          | Modular,<br>1-sits<br>eluppvärmd | Luxury<br>Modular 1+1<br>(eluppvärmd<br>förardyna) | BD,<br>1-sits                                 |                                             | 1-sits                                                  |         |
| U-typ stål,<br>grepphandtag       |         | Stål med hooks,<br>grepphandtag        |                          |                                  | U-typ stål                                         | U-typ aluminium<br>med hooks,<br>grepphandtag | Rakt aluminium<br>med hooks                 | Rakt stål<br>med hooks                                  |         |
| Justerbar 130-205 mm              |         | 205 mm                                 | Justerbar<br>130-205 mm  | 205 mm                           | Justerbar<br>130-205 mm                            | 120 mm                                        | 130 mm                                      | 160 mm                                                  |         |
| Manuell,<br>Elstart               | Elstart | Manuell,<br>Elstart                    | Elstart                  |                                  |                                                    | Manuell,<br>Elstart (BYR-tillval)             |                                             | Elstart<br>(600 ACE)<br>Elstart, Manuell<br>(600 E-TEC) | Elstart |
| Mekanisk (2F-N-R)                 |         |                                        |                          |                                  | RER                                                |                                               | RER<br>(600 E-TEC)<br>Mekanisk<br>(900 ACE) | Mekanisk                                                |         |
| Standard                          |         |                                        |                          |                                  | Standard                                           |                                               |                                             |                                                         |         |
| Standard                          |         |                                        |                          |                                  | Standard                                           |                                               |                                             |                                                         |         |
| Multifunction                     |         |                                        |                          |                                  | Multifunction                                      |                                               |                                             | Analog<br>med display                                   |         |
| -                                 |         | Tillbehör                              |                          | Standard                         | Tillbehör                                          |                                               |                                             |                                                         |         |
| Mid-high,<br>one piece            |         | High (510 mm),<br>one piece            |                          |                                  | S / 235 mm                                         |                                               | L / 410 mm                                  |                                                         |         |
| Standard                          |         |                                        |                          |                                  | Tillbehör                                          |                                               | Standard                                    | Tillbehör                                               |         |
| A-LFS+<br>med böjda nedre A-Armar |         |                                        |                          |                                  | LFS                                                |                                               | A-LFS+                                      |                                                         |         |
| KYB 36R                           |         | HPG 36                                 |                          |                                  | KYB 40 HLCR                                        |                                               | KYB 36R                                     | HPG 36                                                  |         |
| PPS-5900-A                        |         |                                        |                          |                                  | PPS <sup>2</sup> -3500                             |                                               | PPS <sup>2</sup> -3700                      |                                                         |         |
| KYB 36                            |         | HPG 36                                 |                          |                                  | KYB 46 HLCR                                        |                                               | KYB 36                                      | HPG 36                                                  |         |
| KYB 46                            |         | HPG 36                                 |                          |                                  | KYB 46 HLCR                                        |                                               | KYB 46                                      | HPG 36                                                  |         |
| 800R E-TEC                        |         | 600 E-TEC                              | 900 ACE                  | 600 E-TEC<br>900 ACE             | 900 ACE<br>1200 4-TEC                              | 850 E-TEC                                     | 600 E-TEC                                   | 600 E-TEC<br>900 ACE                                    | 600 ACE |
| 40 liter                          |         |                                        |                          |                                  | 37 liter                                           |                                               | 38 liter                                    |                                                         |         |
| 2,9 liter                         |         | -                                      | 2,9 liter<br>(600 E-TEC) | -                                | 3,4 liter                                          | 3,5 liter                                     |                                             | -                                                       |         |
| 996 +/- 21 mm                     |         |                                        |                          |                                  | 996 +/- 21 mm                                      |                                               |                                             |                                                         |         |
| 500 mm                            |         |                                        |                          |                                  | 406 mm                                             |                                               |                                             |                                                         |         |
| 3923 mm                           |         |                                        |                          |                                  | 3487 mm                                            |                                               | 3705 mm                                     |                                                         |         |
| 44 mm                             |         |                                        |                          | 38 mm                            | 59 mm<br>PowderMax                                 | 44 mm<br>PowderMax                            | 39 mm<br>DSG                                |                                                         |         |
| 3370 mm                           |         |                                        |                          |                                  | 3130 mm                                            | 3100 mm                                       | 3270 mm                                     | 3170 mm                                                 |         |
| 1180 mm                           |         |                                        |                          |                                  | 1180 mm                                            |                                               |                                             |                                                         |         |
| 1330 mm                           |         | 1445 mm                                |                          |                                  | 1290 mm                                            | 1200 mm                                       | 1320 mm                                     |                                                         |         |



# BUILD YOUR RIDE

– en snöskoter som passar dig

LYNX



När du beställer en ny Lynx-snöskoter senast **2017-04-21** kan du välja bland fabriksinstallerade **Build Your Ride**-tillval. Du sparar tid och energi och kan till fullo njuta av körningen från första stund. Snöskotern skräddarsys efter dina önskemål och du kan ta vara på hela den värdefulla snöskoterssäsongen. Med Build Your Ride-programmet sparar du pengar. Kostnaden för fabriksinstallerade funktioner är betydligt lägre än om de installeras i efterhand.

## 2018 BUILD YOUR RIDE-TILLVAL

### BOONDOCKER

- ✓ Elstart
- ✓ Extra kylare och elstart

### BOONDOCKER DS

- ✓ 75 mm track
- ✓ SHOT

### BOONDOCKER RE

- ✓ Elstart

### XTRIM SC

- ✓ ECS<sup>2</sup>-fjädring

### XTRIM RE

- ✓ Drivband med 44 mm kammar (850 E-TEC)
- ✓ Elstart

### RAVE RE

- ✓ Elstart (850 E-TEC)

### 49 RANGER

- ✓ Touring Kit
  - 996 mm spårvidd och böjda nedre A-armar
  - tvåsitsdyna, ryggstöd och passagerarhandtag
  - backspeglar
  - 130 mm styrhøjare

### 49 RANGER ST

- ✓ Drivband med 59 mm kammar

### ADVENTURE LX

- ✓ SilentDrive-drivband
  - 380 x 3487 x 25 mm SilentDrive-drivband
  - 16 kuggars drivhjul

### COMMANDER

- ✓ Dubbat 32 mm Ice Ripper-drivband

### COMMANDER LIMITED

- ✓ ECS<sup>2</sup>-bakfjädring

### COMMANDER GRAND TOURER

- ✓ Comfort Package
  - ECS<sup>2</sup>-bakfjädring
  - Dubbat 32 mm Ice Ripper-drivband
  - Eluppvärmd förar- och passagerardyna

### COMMANDER TOURATECH

- ✓ ECS<sup>2.1</sup>-bakfjädring
- ✓ Touratech Traveller package
  - ECS2.1-fjädring
  - Touratech-förvaringsboxar i aluminium (2 st)
  - Eluppvärmd dyna
  - Toppbox för bakre Touratech-lasträcke



| SPORT               |                     |           | TOURING   | UTILITY      |           |                 |               |  |             |             |
|---------------------|---------------------|-----------|-----------|--------------|-----------|-----------------|---------------|--|-------------|-------------|
| RAVE                |                     |           | ADVENTURE | 49 RANGER    |           | 69 RANGER       |               |  | 59 YETI     | 69 YETI     |
|                     |                     |           |           |              |           |                 |               |  |             |             |
| <b>RE 850 E-TEC</b> | <b>RE 600 E-TEC</b> | <b>RS</b> | <b>LX</b> |              | <b>ST</b> | <b>Army LTD</b> | <b>Alpine</b> |  | <b>Army</b> |             |
| Red/Titanium/Black  | Red/Black           |           | Red/Black | White/Orange |           | White/Orange    |               |  | Red/Black   | White/Black |

|                                |                              |       |                     |                                                           |               |                                    |                  |                              |                              |                                    |
|--------------------------------|------------------------------|-------|---------------------|-----------------------------------------------------------|---------------|------------------------------------|------------------|------------------------------|------------------------------|------------------------------------|
| Radien                         | REX <sup>2</sup>             |       | REX <sup>2</sup>    | REX <sup>2</sup>                                          |               | L-XU                               |                  |                              | L-XU                         | L-XU                               |
| Blade XC                       |                              |       | Blade XC            | Blade DS                                                  |               | Blade XC                           |                  |                              | Blade                        | Blade with liners                  |
| Rave, 1-sits                   | BD, 1-sits                   |       | 2-sits              | BD, 1-sits                                                | 2-sits        | Modular, 1-sits eluppvärmd         | Modular, 1+1     |                              | Modular, 1-sits              | Modular, 1+1                       |
| U-typ aluminium med hooks      | Rakt aluminium med hooks     |       | Rakt stål med hooks | U-typ stål med hooks, grepphandtag                        |               | U-typ stål med hooks, grepphandtag |                  | Stål med hooks, grepphandtag | Stål med hooks, grepphandtag | U-typ stål med hooks, grepphandtag |
| 120 mm                         | 115 mm                       | 90 mm | 130 mm              | 160 mm                                                    | 130 mm        | Justerbar 130-205 mm               |                  | 205 mm                       | 205 mm                       | Justerbar 130-205 mm               |
| Manuell, Elstart (BYR-tillval) | Manuell, Elstart (Tillbehör) |       | Elstart             | Elstart (600 ACE)<br>Elstart, Manuell (600 E-TEC)         | Elstart       | Elstart                            | Manuell, Elstart | Elstart                      | Elstart                      | Manuell, Elstart                   |
| RER                            |                              |       | Mekanisk            | RER (600 E-TEC)<br>Mekanisk (600 ACE)                     | Mekanisk      | Mekanisk (2F-N-R)                  |                  |                              | Mekanisk (2F-N-R)            | Mekanisk (2F-N-R)                  |
| Standard                       |                              |       | Standard            | Standard                                                  |               | Standard                           |                  |                              | Standard                     | Standard                           |
| Standard                       |                              |       | Standard            | Standard                                                  |               | Standard                           |                  |                              | Standard                     | Standard                           |
| Multifunction                  |                              |       | Analog med display  | Multifunction (600 E-TEC)<br>Analog med display (600 ACE) | Multifunction | Analog med display                 | Multifunction    |                              | Analog med display           | Analog med display                 |
| Tillbehör                      |                              |       | Tillbehör           | Tillbehör                                                 | Standard      | Standard                           |                  |                              | Tillbehör                    | Standard                           |
| S / 235 mm                     |                              |       | 635 mm              | 635 mm                                                    |               | High (510 mm), one piece           |                  |                              | High (510 mm), one piece     | High (510 mm), one piece           |
| Tillbehör                      |                              |       | Tillbehör           | Standard                                                  |               | Standard                           |                  |                              | Standard                     | Standard                           |

|                        |           |                        |                                |         |                                |            |            |            |            |
|------------------------|-----------|------------------------|--------------------------------|---------|--------------------------------|------------|------------|------------|------------|
| LFS                    | A-LFS+    | A-LFS+                 | A-LFS+ med böjda nedre A-Armar |         | A-LFS+ med böjda nedre A-Armar |            | A-LFS      | LTS        | LTS        |
| KYB 40 HLCR            |           | HPG 36                 | HPG 36                         |         | HPG 36                         |            |            | MC         | MC         |
| PPS <sup>2</sup> -3300 |           | PPS <sup>2</sup> -3500 | PPS <sup>2</sup> -4100-DS-A    |         | PPS-6900-A                     |            | PPS-6900-F | PPS-5900-A | PPS-6900-A |
| KYB 46 HLCR            |           | HPG 25                 | HPG 36                         |         | HPG 25                         | HPG 36     |            | HPG 25     | HPG 25     |
| KYB 46 HLCR            |           | HPG 36                 | HPG 36                         |         | HPG 36                         |            | 2 x HPG 36 | HPG 25     | HPG 36     |
| 850 E-TEC              | 600 E-TEC | 600 ACE                | 600 E-TEC<br>600 ACE           | 900 ACE | 900 ACE                        | 800R E-TEC | 1200 4-TEC | 600 ACE    | 600 E-TEC  |
| 37 liter               | 38 liter  | 38 liter               | 38 liter                       |         | 40 liter                       |            |            | 40 liter   | 40 liter   |
| 3,4 liter              | 3,5 liter | -                      | 3,5 liter (600 E-TEC)          | -       | -                              | 2,9 liter  | -          | -          | 2,9 liter  |

|             |             |                                                        |                |                 |       |                           |         |                           |
|-------------|-------------|--------------------------------------------------------|----------------|-----------------|-------|---------------------------|---------|---------------------------|
| 1080 mm     | 1080 mm     | 921 mm +/- 21 mm                                       | 996 +/- 21 mm  | 996 (+/- 21) mm |       | 1102 (-42) mm             | 900 mm  | 900 mm                    |
| 381 mm      | 381 mm      | 406 mm                                                 |                | 600 mm          |       |                           | 500 mm  | 600 mm                    |
| 3269 mm     | 3487 mm     | 4141 mm                                                |                | 3968 mm         |       |                           | 3923 mm | 3968 mm                   |
| 41 mm Cobra | 34 mm Cobra | 39 mm DSG Flex (600 ACE)<br>59 mm FlexEdge (600 E-TEC) | 39 mm DSG Flex | 32 mm           | 44 mm | 32 mm Ice Ripper (dubbad) | 32 mm   | 32 mm Ice Ripper (dubbad) |

|         |         |         |         |         |         |         |         |         |         |
|---------|---------|---------|---------|---------|---------|---------|---------|---------|---------|
| 3020 mm | 3015 mm | 3070 mm | 3470 mm |         | 3380 mm | 3360 mm | 3380 mm | 3350 mm | 3500 mm |
| 1265 mm |         | 1265 mm | 1105 mm | 1180 mm | 1180 mm |         | 1290 mm | 1085 mm | 1120 mm |
| 1230 mm | 1210 mm | 1470 mm | 1470 mm |         | 1430 mm | 1445 mm | 1400 mm | 1420 mm | 1420 mm |





**ski-doo** **LYNX** **SEA-DOO** **EVINRUDE** **ROTAX** **Can-am**

© 2017 Bombardier Recreational Products Inc. (BRP). Med ensamrätt. ®™ och BRP-logotypen är varumärken tillhörande Bombardier Recreational Products Inc. eller dess dotterbolag. ‡Alla övriga varumärken tillhör respektive ägare. På grund av våra högt ställda mål avseende produktkvalitet och innovation, förbehåller vi oss rätten att när som helst ändra specifikationer, priser, formgivning, funktioner, modeller eller utrustning utan några ytterligare förpliktelser från vår sida. Rådgör alltid med din snöskoteråterförsäljare för val av en snöskoter som passar dina unika behov, och läs alltid användarhandboken, säkerhetsanvisningarna samt säkerhetsdekalerna på snöskotern. Kör alltid säkert och ansvarsfullt. Använd alltid lämpliga kläder, inklusive hjälm. Följ alltid gällande lagar och förordningar. Kör inte under påverkan av alkohol. De fordon som visas på bilderna kan vara utrustade med tillvalsutrustning. Tryckt i Finland. 619950628 Lynx Lineup Brochure 2018 SE

